





Resultatregnskap

Sætre Idrætsforening Graabein
2021 sammenlignet med 2020



	2021	2020	Diff %	Hittil i år	Hittil forrige år	Diff %
Salgsinntekt	2 508 783	922 011	172%	2 508 783	922 011	172%
3005 Sponsorinntekter overført gru	225 997	198 500	14%	225 997	198 500	14%
3100 Salgsinntekt, avgiftsfri		598	-100%		598	-100%
3201 Medlemskontingent Hovedst	107 708	104 354	3%	107 708	104 354	3%
3203 Kiosksalg	77 515	229 231	-66%	77 515	229 231	-66%
3208 Salg billetter	24 985	65 506	-62%	24 985	65 506	-62%
3209 Annet lotteri	46 342			46 342		
3210 Andre inntekter	352	214 122	-100%	352	214 122	-100%
3401 Tilskudd kommune/HIR	665 314			665 314		
3410 Tilskudd utstyr	615 000			615 000		
3411 Idrettstilskudd	445 570	109 700	306%	445 570	109 700	306%
3440 Spesielt offentlig tilskudd for t	300 000			300 000		
Annen driftsinntekt	1 222 283	1 520 019	-20%	1 222 283	1 520 019	-20%
3901 Trenings-/Aktivitetsavgifter	378 091	566 588	-33%	378 091	566 588	-33%
3902 Dugnadsinntekter	15 953	87 011	-82%	15 953	87 011	-82%
3903 Egenandel/foreldreinnbetalin	65 025	41 408	57%	65 025	41 408	57%
3910 Støtte	29 205			29 205		
3990 Juletresalg	148 325	150 621	-2%	148 325	150 621	-2%
3991 Multisport Hurum kommune/		26 000	-100%		26 000	-100%
3992 Fotballcup		26 195	-100%		26 195	-100%
3993 Håndballskole/ ballaktivitet		61 074	-100%		61 074	-100%
3996 Andre inntekter		1 639	-100%		1 639	-100%
3997 Grasrotandeler/Norsk Tipping	232 099	221 721	5%	232 099	221 721	5%
3998 LAM	166 917	127 710	31%	166 917	127 710	31%
3999 Refusjon mva	186 669	210 052	-11%	186 669	210 052	-11%
Sum driftsinntekter	3 731 067	2 442 030	53%	3 731 067	2 442 030	53%
Varekostnad	169 309	351 373	-52%	169 309	351 373	-52%
4000 Innkjøp av råvarer og halvfabr	1 845			1 845		
4300 Innkjøp salgsvare	16 400	41 400	-60%	16 400	41 400	-60%
4301 Innkjøp kiosk + BD	47 227	136 976	-66%	47 227	136 976	-66%
4302 Innkjøp juletrær mm	50 688	77 998	-35%	50 688	77 998	-35%
4303 Innkjøp lodd	13 150			13 150		
4500 Fremmedytelse og underentr	40 000	95 000	-58%	40 000	95 000	-58%
Lønnskostnad	234 350	220 765	6%	234 350	220 765	6%
5025 Godtgjørelse trenere	227 686	215 443	6%	227 686	215 443	6%
5960 Gaver	6 664	5 322	25%	6 664	5 322	25%
Annen driftskostnad	2 510 057	1 776 416	41%	2 510 057	1 776 416	41%
6303 Leie andre baner	4 800	64 525	-93%	4 800	64 525	-93%
6304 Leie Sætrehallen	414 660	408 399	2%	414 660	408 399	2%
6305 Leie Beachanlegg		7 500	-100%		7 500	-100%
6306 Leie Sletta/kunstgressbanen	300 000	226 806	32%	300 000	226 806	32%
6307 Leie kaffemaskin	22 170	23 251	-5%	22 170	23 251	-5%
6320 Renovasjon, vann, avløp o.l.		8 031	-100%		8 031	-100%
6360 Renhold		140	-100%		140	-100%
6390 Annen kostnad lokaler	54 502			54 502		
6400 Leie maskiner	3 625			3 625		

	2021	2020	Diff %	Hittil i år	Hittil forrige år	Diff %
6420 Leasing traktor	81 675	68 063	20%	81 675	68 063	20%
6430 Leie andre kontormaskiner	6 374	6 063	5%	6 374	6 063	5%
6540 Kostnadsført inventar/ beach	351 108	121 939	188%	351 108	121 939	188%
6550 Driftsmateriale	2 252			2 252		
6551 Teknisk utstyr	2 085			2 085		
6560 Rekvisita	2 054	2 479	-17%	2 054	2 479	-17%
6600 Reparasjon og vedlikehold by	1 563			1 563		
6620 Reparasjon og vedlikehold ut	1 157	3 228	-64%	1 157	3 228	-64%
6690 Reparasjon og vedlikehold an	187 423	44 063	325%	187 423	44 063	325%
6705 Regnskapshonorar	157 500	157 500	0%	157 500	157 500	0%
6720 Honorar for økonomisk og juri	7 766	33 339	-77%	7 766	33 339	-77%
6790 Annen fremmed tjeneste	2 000	10 729	-81%	2 000	10 729	-81%
6800 Kontorrekvisita		338	-100%		338	-100%
6810 Datakostnader	9 209	6 203	48%	9 209	6 203	48%
6820 Trykksak	2 291	8 950	-74%	2 291	8 950	-74%
6840 Aviser, tidsskrifter, bøker o.l.	3 630	3 246	12%	3 630	3 246	12%
6860 Møter, kurs	5 011	11 355	-56%	5 011	11 355	-56%
6861 Klubbutvikling/ nye aktiviteter	150 000			150 000		
6870 Sosiale Kostnader		6 483	-100%		6 483	-100%
6940 Porto	90			90		
7190 Annen kostnadsgodtgjørelse		8 055	-100%		8 055	-100%
7320 Reklameannonser	119 375	5 833	1 946%	119 375	5 833	1 946%
7400 Kontingent	24 830	-5 400	560%	24 830	-5 400	560%
7500 Forsikringspremie	28 178	23 653	19%	28 178	23 653	19%
7600 Lisensavgift og royalties	1 738	8 985	-81%	1 738	8 985	-81%
7650 Cup- og stevnedeltagelse	750	1 500	-50%	750	1 500	-50%
7651 Cup- og stevnedeltagelse lag	10 700	5 632	90%	10 700	5 632	90%
7653 Arrangementskostnader		29 953	-100%		29 953	-100%
7654 Startkontingent	52 865	106 405	-50%	52 865	106 405	-50%
7660 Dommerutgifter	56 257	98 470	-43%	56 257	98 470	-43%
7670 Spillerutvikling/-kurs	25 575	43 125	-41%	25 575	43 125	-41%
7675 Støtte akt.avg for barn etter s	-8 200	-2 750	-198%	-8 200	-2 750	-198%
7676 Støtte akt.avg for barn som d	1 250	1 250	0%	1 250	1 250	0%
7679 Sosialt spillere	16 509	18 185	-9%	16 509	18 185	-9%
7680 Utstyr, drakter o.l.	381 672	121 894	213%	381 672	121 894	213%
7699 Andre spiller/dommerkostnad		515	-100%		515	-100%
7770 Bank og kortgebyrer	17 624	22 316	-21%	17 624	22 316	-21%
7771 Vipps gebyr	5 679	6 139	-7%	5 679	6 139	-7%
7790 Annen kostnad	2 310	60 026	-96%	2 310	60 026	-96%
Sum driftskostnader	2 913 715	2 348 554	24%	2 913 715	2 348 554	24%
Driftsresultat	817 351	93 476	774%	817 351	93 476	774%
Annen finansinntekt	106	671	-84%	106	671	-84%
8050 Renteinntekt bankinnskudd	106	671	-84%	106	671	-84%
Netto finansposter	106	671	-84%	106	671	-84%
Resultat før skatt	817 457	94 146	768%	817 457	94 146	768%
Ordinært resultat	817 457	94 146	768%	817 457	94 146	768%

Sætre 28/2-2022

Balanse

Sætre Idrætsforening Graabein
per fredag 31. desember 2021



31.12.2021

Eiendeler

Anleggsmidler

Finansielle anleggsmidler

Investeringer i datterselskap 5 000 000
1300 Aksjer 5 000 000

Lån til foretak i samme konsern 1 139 503
1320 Lån til SIGE 1 139 503

Sum Finansielle anleggsmidler 6 139 503

Sum Anleggsmidler

6 139 503

Omløpsmidler

Fordringer

Kundefordringer 6 000
1500 Kunder 6 000

Andre fordringer 105 746
1700 Forskuddsbetalt leiekostnad 18 000
1710 Forsk. Bet. Kostn./ påløpte inntekter 87 746

Sum Fordringer 111 746

Bankinnskudd, kontanter o.l.

Bankinnskudd, kontanter o.l. 2 908 308

1901 Kasse Håndball 3 500

1902 Kasse Fotball 2 200

1911 Kasse juletrær 137 216

1921 Allidrett 19 483

1922 Bank Jubileumskonto 1872 104 205

1924 Bank 2240.20.34886 Hovedstyret 559 920

1925 Bank 2240.20.89281 Håndball 785 011

1926 Bank 2240.60.58836 Fotball 478 022

1927 Bank E-sport 179 038

1928 Bank 1503.97.23414 Håndball G2011 2 944

1929 Bank 1503.97.84634 Håndball J2011 22 352

1931 Bank 2240.65.29413 T. Grønsaas 28 938

1932 Bank 2240.65.00717 A.Berg 29 977

1933 Bank 1503.39.14102 Håndball J2003 6 415

1935 Bank 1503.68.60836 Håndball G2008 15 869

1936 Bank 1503.89.06736 Håndball J2009 1 051

1937 Bank 1503.85.77562 Håndball J2010 23 227

1938 Bank 1506.36.48814 Håndball J2012 12 100

1939 Dam stiftelsen 220 813

1940 Etter skoletid 13 000

1941 Håndball ekstra 100 000

1942 Bank 1506.58.50386 Basket 10 340

1943 Bank 1503.80.98893 Håndball J2007 12 581

1949 Bank 1503.58.59389 Håndball J2008 7 375

1953 Bank Håndball Damelag	4 504
1954 Håndball Herrer	11 804
1955 Bank 5081.07.09518 Fotball 1924	3
1957 Bank 1503.62.24174 Fotball G2009	30
1958 Bank 1503.36.44008 Fotball G2003	0
1959 Bank 1503.53.63634 Fotball G2006	8 918
1961 Bank 1503.22.18579 Fotball G2007	0
1962 Bank 1503.68.87688 Fotball G2005	34 438
1963 Bank 1503.63.07088 Fotball G2008	3 070
1964 Bank 1506.02.92490 Fotballstyret	6 270
1965 Bank 1506.20.32909 Fotball A-lag	3
1966 Bank 1503 90 54679 Fotball G2011	62 252
1967 Bank 1506.28.01260 Fotball J2009	1 440
Sum Bankinnskudd, kontanter o.l.	2 908 308
Sum Omløpsmidler	3 020 054
Sum Eiendeler	9 159 558

Egenkapital og gjeld



Egenkapital

Opptjent egenkapital	
Annen egenkapital	8 948 863
2050 Annen egenkapital	8 948 863
Sum Opptjent egenkapital	8 948 863
Sum Egenkapital	8 948 863

Gjeld

Kortsiktig gjeld	
Leverandørgjeld	112 647
2400 Leverandører	112 647
Annen kortsiktig gjeld	98 048
2960 Påløpt kostnad og forskuddsbetalt inntekt	98 048
Sum Kortsiktig gjeld	210 695
Sum Gjeld	210 695
Sum Egenkapital og gjeld	9 159 558

Satt 28/2. 2022

Bør T. Aune 
 Kim Mørk U. Kve 
 Liv Grønvald

